



華南金融集團

華南期貨股份有限公司 (104)金管期總字第002號

台北市民生東路四段54號3樓之9 TEL:(02)2718-0000 FAX:(02)2546-3708

3F, No. 54 Ming Sheng East Road Sec. 4, Taipei, TAIWAN

台指期貨 2018年04月26日 星期四 收盤日報

● 法人動態：

單位：億	台股現貨買賣超				個股貢獻點數前十名		個股貢獻點數後十名					
	買進	賣出	合計	累計本月至今								
外資及陸資	334.14	387.45	-53.31	-814.52	中華電	2.85	台積電	-28.59				
投信	15.27	11.34	3.93	0.07	國泰金	2.77	聯發科	-7.85				
自營商	67.69	105.03	-37.34	-99.40	統一	2.51	台塑化	-5.25				
合計	414.80	501.52	-86.73	-911.24	台塑	2.34	旺宏	-1.96				
4/25融資	61.13	61.44	-0.31	今日 1754.54	大立光	2.22	大同	-1.89				
4/25融券	38185	51349	13164	餘額 275859	台化	2.15	上銀	-1.65				
單位：口	多			空	元大金	1.31	群創	-1.46				
4/25摩台04月多空比	1,077			29	鴻海	1.27	台達電	-1.43				
台指期前十大佔市場	45.5%			48.6%	國巨	1.16	致茂	-1.36				
電子期前十大佔市場	57.4%			61.6%	玉山金	1.12	中信金	-1.07				
金融期前十大佔市場	61.2%			76.3%	前十名合計	19.71	後十名合計	-52.52				
期貨未平倉	台指期		電子期		金融期		台指選擇權(買權)			台指選擇權(賣權)		
多空淨額	未平倉	增減	未平倉	增減	未平倉	增減	未平倉	前日未平倉	增減	未平倉	前日未平倉	增減
外資及陸資	28344	-650	-50	-16	-1050	6	20684	18908	1776	24714	26522	-1808
投信	-27188	497	261	7	59	0	-436	-267	-169	-326	-572	246
自營商	-4860	-2396	-736	-83	18	-44	-40622	-39051	-1571	-23011	-18073	-4938

● 觀盤重點提示

國際金融：終場道瓊指數漲 0.25%、S&P500漲 0.18%、Nasdaq跌 0.05%、費半指數跌 0.12%。

選擇權籌碼：今日未平倉p/c ratio為 0.91，較前日減少 0.02，成交量p/c ratio為 0.99，較前日減少 0.01；近月買權最大未平倉量集中在 11000 履約價序列，賣權最大未平倉量集中在 10500 履約價序列。

期現貨籌碼：[1]現貨三大法人今日合計賣超 86.73 億元，其中外資賣超 53.31 億元。[2]期貨外資今日淨部位多單留倉 28344 口，較前日減少 650 口淨多單，投信淨空單留倉 27188 口，自營商淨空單留倉 4860 口。

台灣市場：終場加權指數下跌 0.68%，收在 10488.58 點，成交值 1405.55 億元。櫃買指數終場下跌 1.98%，收在 145.93 點，成交值 428.03 億元。

技術面：今日電子族群、非金電均走低，台股現貨、台指期在技術面維持弱勢。外資雖持續賣超，然有出現收斂情形。由於市場可能存在不確定的風險，芝加哥選擇權交易所(CBOE)發佈的VIX指數持續升高。5月台指選擇權的未平倉(OI)Put/Call ratio降至0.93，其比值小於1，顯示籌碼面相對偏向空方格局。明4/27聯發科(MTK)1Q18法說會，目前展望相對樂觀，市場傳出旗下ASIC已取得更高階的晶片訂單，有利產品均價(ASP)、營運動能。近日可關注此利多消息能否激勵台股指數、台指期出現止跌？現階段對於台指期持中性的看法。

● 台指期貨收盤行情

簡稱	收盤價	最高價	最低價	漲跌	價差(%)	成交量	委買均量	委賣均量	成交均量	OI
加權指數	10488.58	10618.61	10478.98	-71.39		1405億	2.36	1.69	5.73	
05月台指期	10475	10621	10470	-59.00	-0.13	173497	2.20	2.29	2.86	86018
06月台指期	10455	10600	10451	-60.00	-0.32	2863	1.56	1.53	1.61	6041
05月小台指	10475	10621	10470	-61.00	-0.13	131390	1.64	1.68	1.89	33317
06月小台指	10455	10601	10452	-61.00	-0.32	4254	1.23	1.24	1.26	6934
電子指數	423.37	430.82	422.72	-4.33		896億				
05月電子期	422.80	431.20	422.75	-4.10	-0.13	5122	1.30	1.33	1.36	3297
06月電子期	422.45	430.25	422.10	-4.60	-0.22	75	1.23	1.50	1.32	196
金融指數	1233.62	1234.93	1229.11	3.05		69億				
05月金融期	1231.40	1236.80	1228.00	2.60	-0.18	1830	1.27	1.23	1.31	2904
06月金融期	1230.20	1232.00	1227.00	4.20	-0.28	18	1.07	1.05	1.29	71
摩台指	388.05	392.44	387.40	-2.15						
04月摩台指	387.40	391.90	386.60	-1.50	-0.17	64795	-	-	2.92	74975
05月摩台指	387.80	392.00	386.80	-1.20	-0.06	51304	-	-	3.45	133931

<本文僅供參考，並不做任何獲利保證。>



華南金融集團

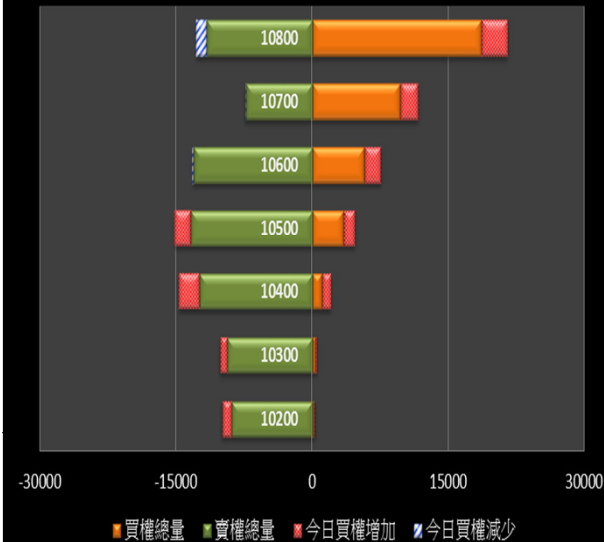
華南期貨股份有限公司

(104)金管期總字第002號

台北市民生東路四段54號3樓之9 TEL:(02)2718-0000 FAX:(02)2546-3708
3F, No. 54 Ming Sheng East Road Sec. 4 Taipei, TAIWAN.

台指選擇權未平倉解析

近月選擇權未平倉分佈圖

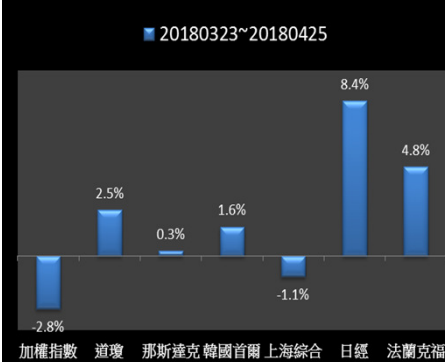


近月選擇權未平倉(加權平均法)一壓力支撐圖

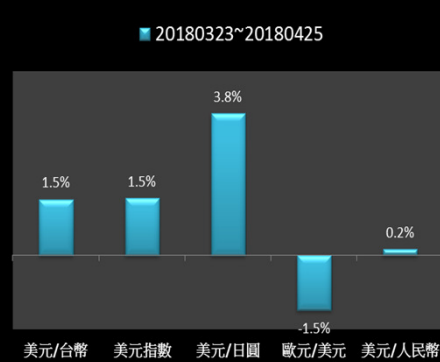


國際指數/商品期貨/外匯行情

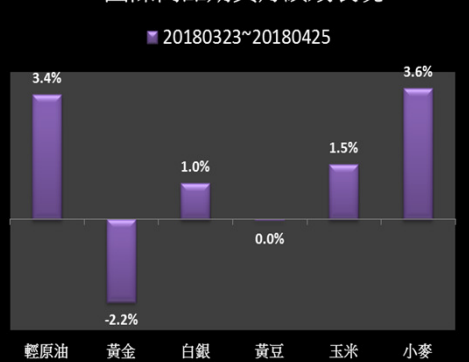
國際股市月績效表現



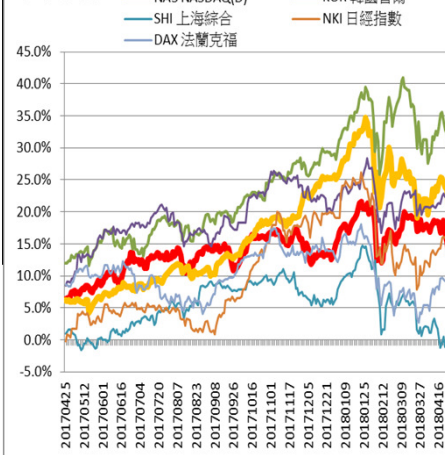
國際外匯月績效表現



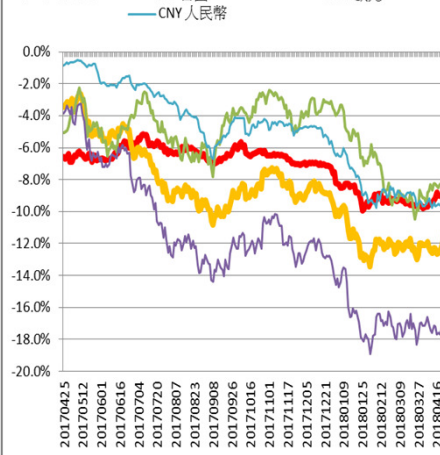
國際商品期貨月績效表現



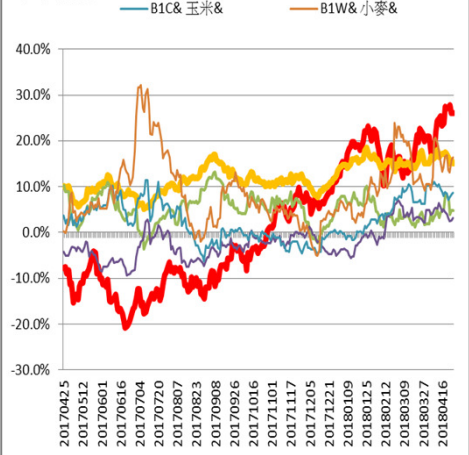
今年漲幅



今年漲幅



今年漲幅



<本文僅供參考，並不做任何獲利保證。>